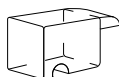
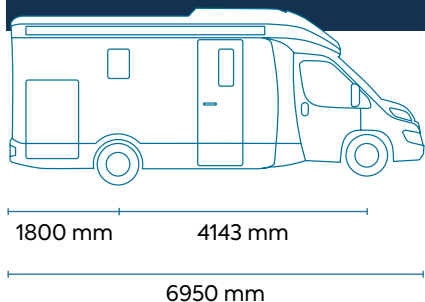
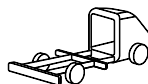


Deluxe 695 Letto trasversale



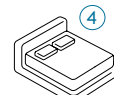
Monoscocca in
fibra di carbonio
o vetroresina



Fiat Ducato
+ Telaio AL-KO



Posti
a sedere



Posti
letto

Scheda tecnica



CELLULA ABITATIVA	Monoscocca in fibra di carbonio o vetroresina
CABINA	Fiat Ducato Nuovo Serie 2, 35Q – 2.2 Multijet – Euro 6E, 140CV automatico AT8
TELAIO	AL-KO ribassato con sospensioni a ruote indipendenti e barre di torsione
PAVIMENTO	Doppio pavimento alleggerito e isolato
LUNGHEZZA	6950 mm
LARGHEZZA	2280 mm
ALTEZZA MASSIMA	2950 mm
MASSA A PIENO CARICO	3500 Kg
VERANDA INTEGRATA	Fiamma L400 Integrata
RISCALDAMENTO	Truma Combi 6 (optional D6E Diesel/Elettrica)
SERBATOI	180 litri acque chiare e 135 litri acque grigie, con valvola di scarico elettrica
STIVAGGIO	Garage coibentato, riscaldato e illuminato (porta principale 1180x750)
GAVONE LATERALE A CASSETTO	90 litri
SICUREZZA	Accesso elettronico e sistema di chiusura centralizzato
FRIGORIFERO A COMPRESSORE	130 litri
PIANO COTTURA	2 fuochi (induzione opt)
PRESE	USB, 12V, 220V, Presa TV
IMPIANTISTICA	Predisposizione a tetto di cavi per pannelli fotovoltaici e TV satellitare / Retrocamera di serie
GRADINO ELETTRICO INTEGRATO	✓
PLUS	Cerniere in acciaio anodizzato e maniglia d'ingresso rivestita in fibra di carbonio

Deluxe 695

Letto trasversale

Nel Deluxe 695 con letto trasversale in coda, la semi **dinette a "L"** garantisce massima versatilità: un'ampia zona giorno con tavolo girevole e, all'occorrenza, due posti marcia omologati. Sopra di essa, il **letto sali-scendi elettrico** aggiunge due comodi posti notte

senza compromettere la vivibilità degli spazi.

La **cucina** è di ampie dimensioni e il **bagno**, ampio e ben organizzato, offre doccia e WC separati per assicurare comfort e privacy.

